

جلسه پنجم

اصول تحلیل تکنیکال

ارائه دهنده: مهندس مجیدی راد



فعالان بازار فارکس

- هر عاملی که بر قیمت سهام تاثیرگذار باشد در نمودار منعکس خواهد شد.

اصول کلی و پایه‌ای تحلیل تکنیکال

۱. همه چیز در قیمت لحاظ شده



اصول کلی و پایه‌ای تحلیل تکنیکال

۲. قیمت‌ها براساس روندها حرکت می‌کنند



اصول کلی و پایه‌ای تحلیل تکنیکال

۳. تاریخ تکرار می شود



تحلیلگر تکنیکال کیست؟



تحلیلگر تکنیکال

- شخصی است که از گراف ها و نمودارهای مرتبط با قیمتها و سطوح قیمتی استفاده کرده تا بتواند روند آتی آنها را در آینده پیش بینی و توصیف کند.

در تحلیل تکنیکال به دنبال چه هستیم؟

- موج سواری در بازار فارکس را در تمام بازارهای مالی با شدت و ضعف می توان یافت و اساسا بازار بدون این گروه بی معنی خواهد شد.

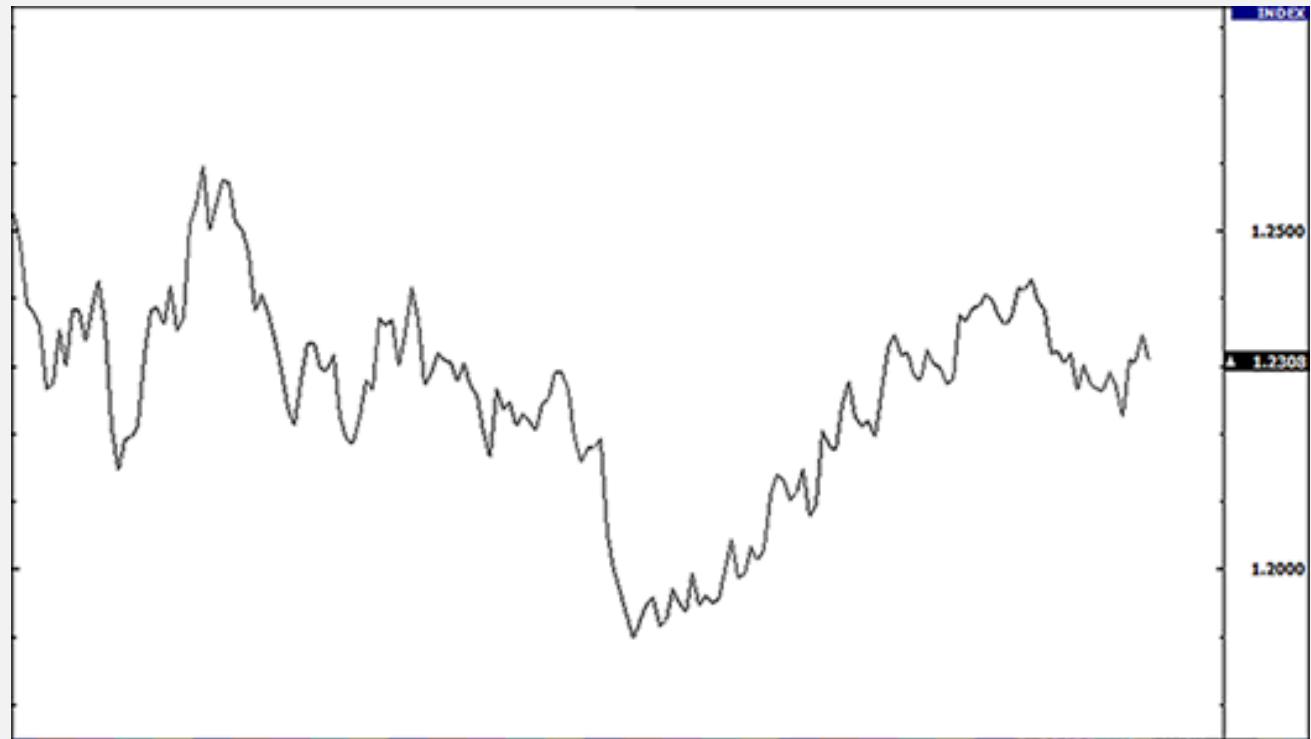
انواع نمودار

۱. نمودار خطی

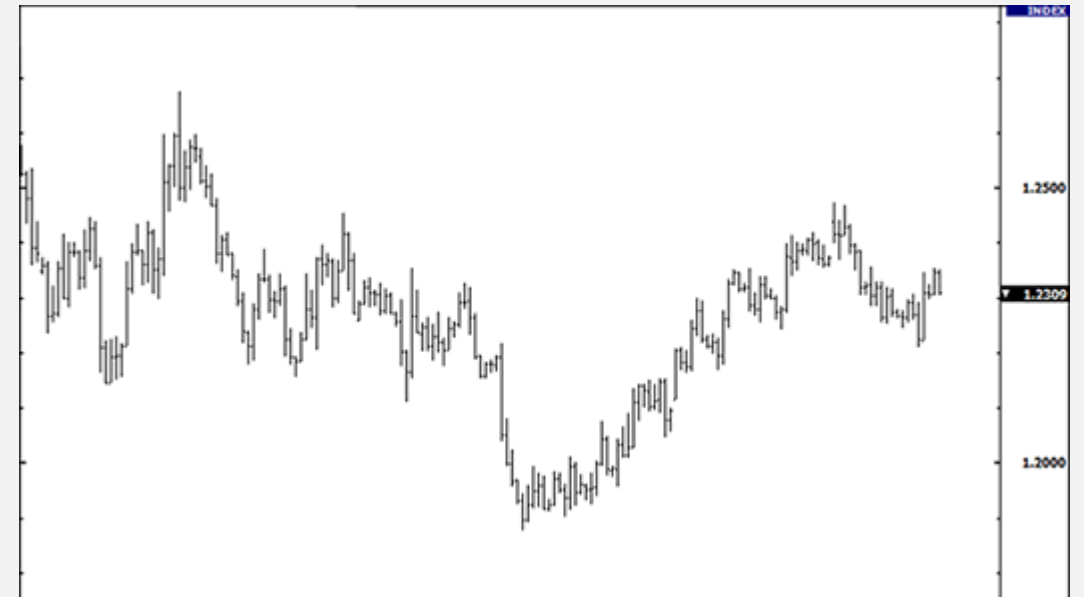
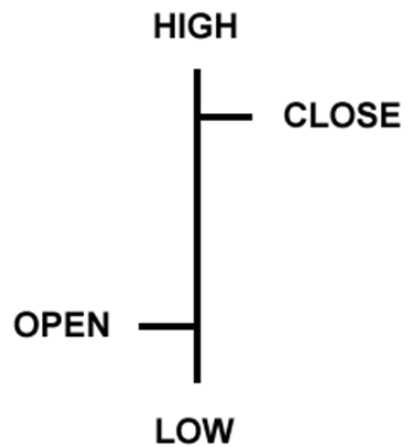
۲. نمودار میله‌ای

۳. نمودار شمعی

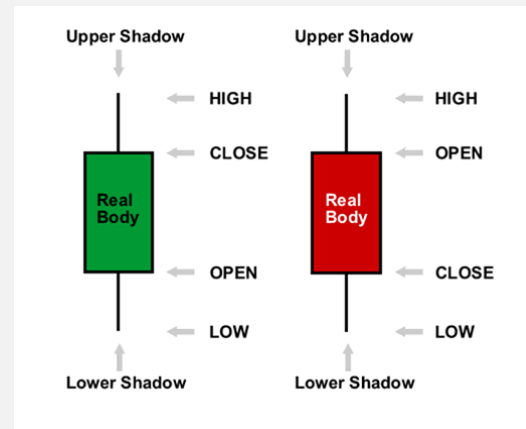
نمودار خطی



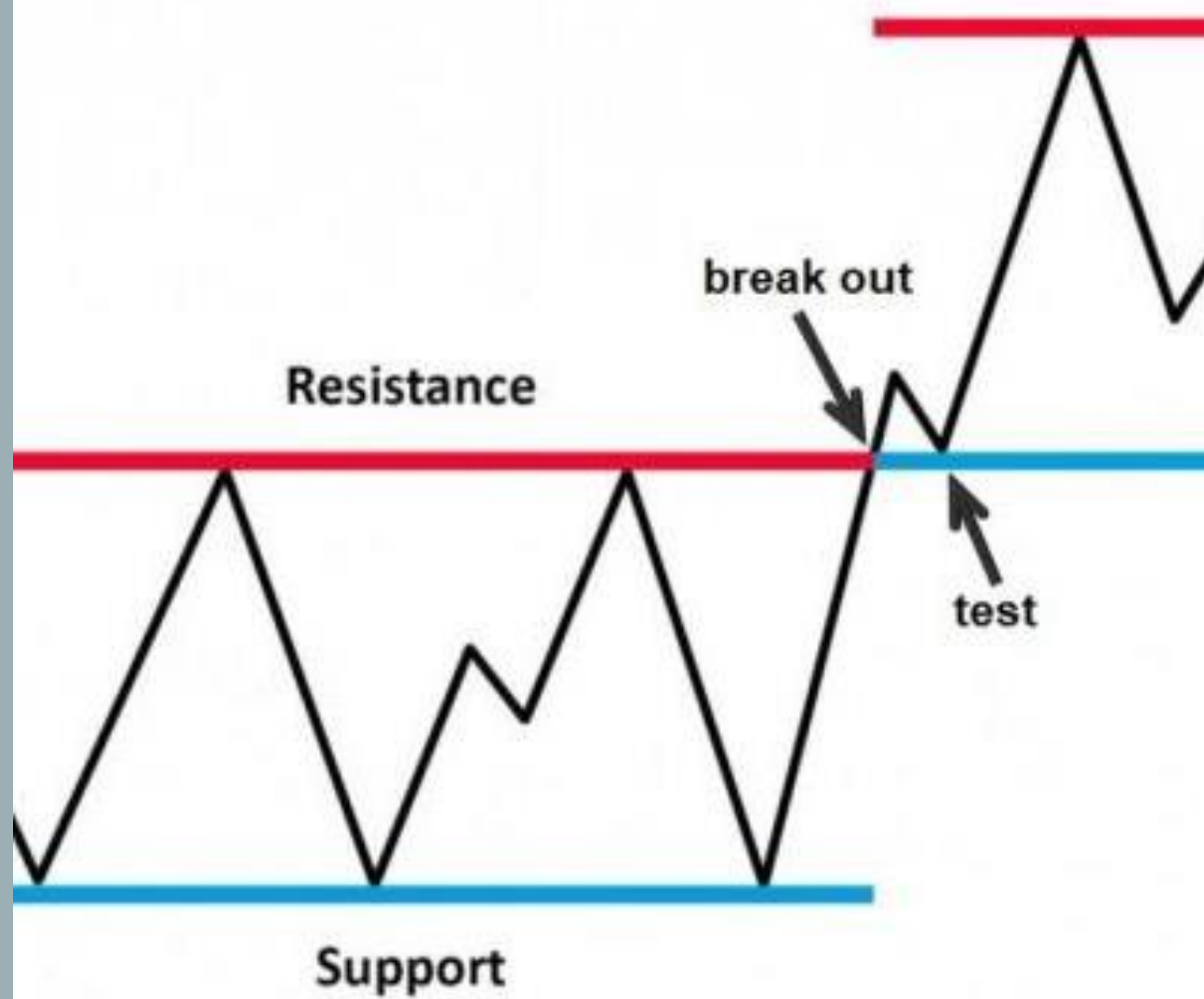
نمودار میله‌ای



نمودار شمعی

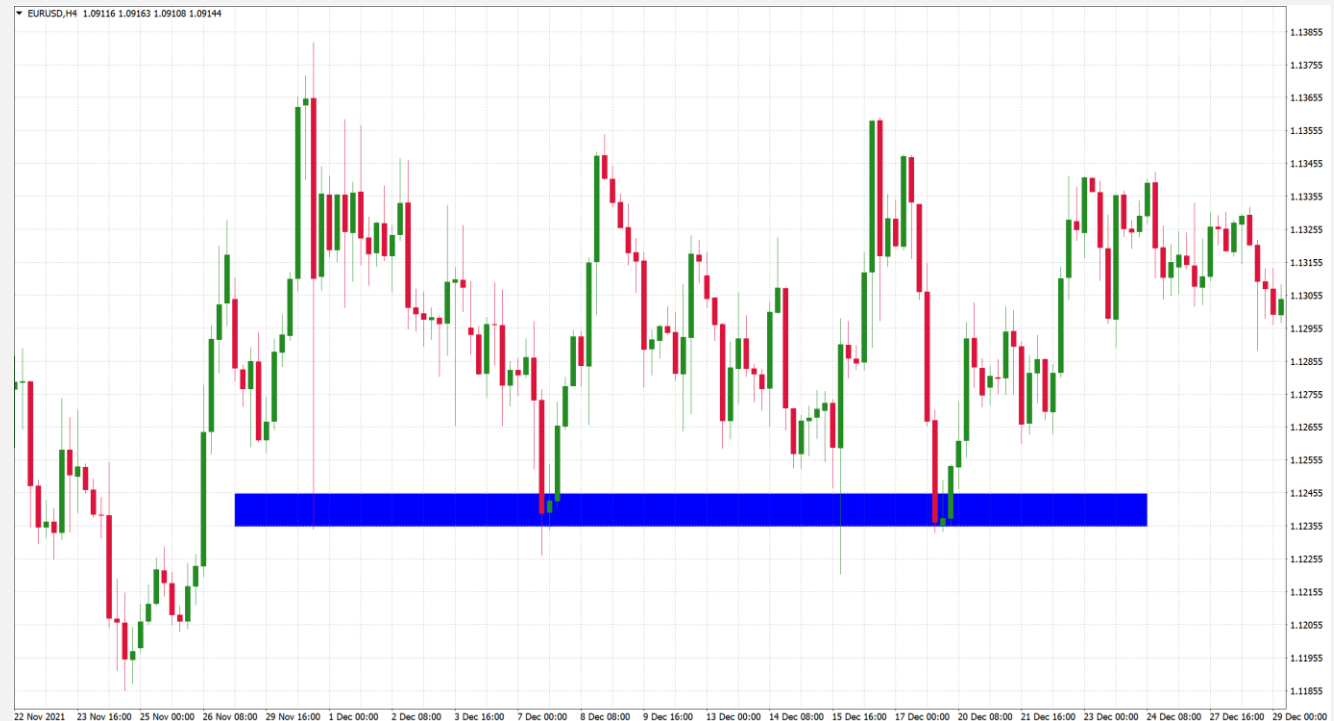


حمایت و مقاومت



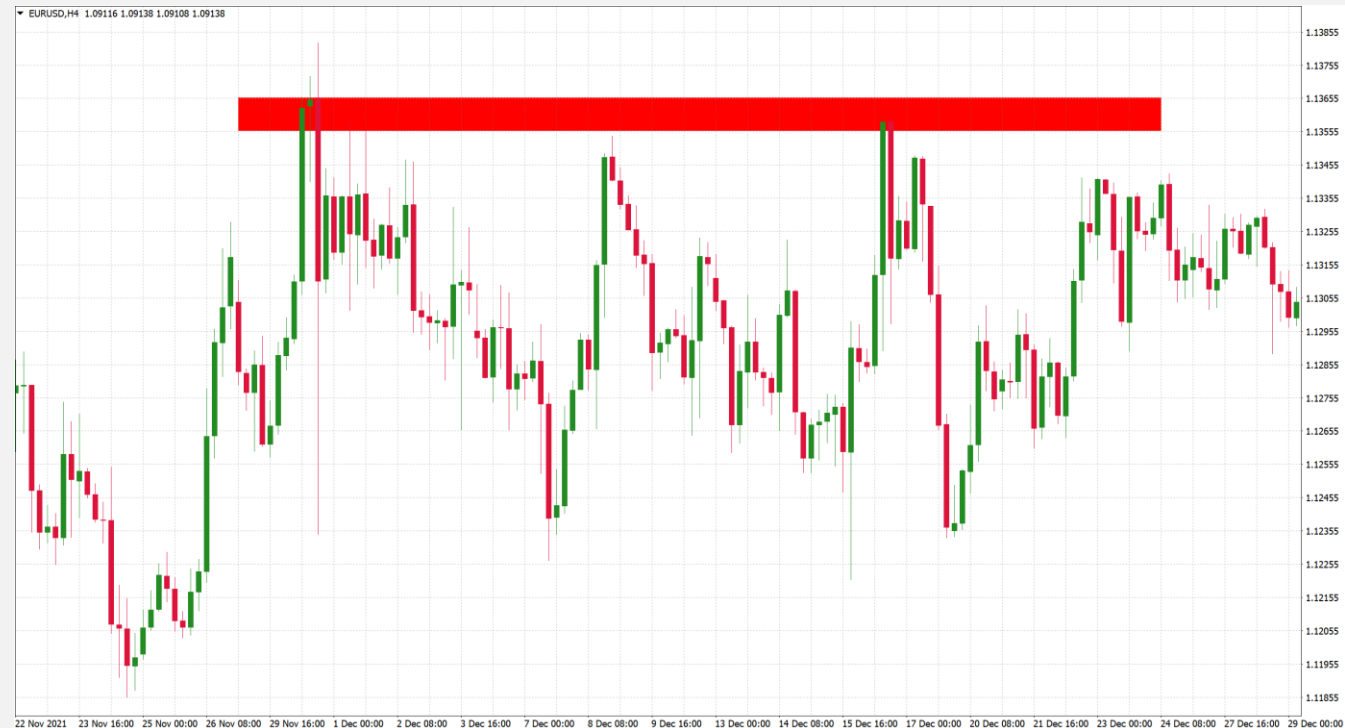
سطح حمایت

- سطحی که در آن انتظار می‌رود تقاضاهای جدید به وجود آید.

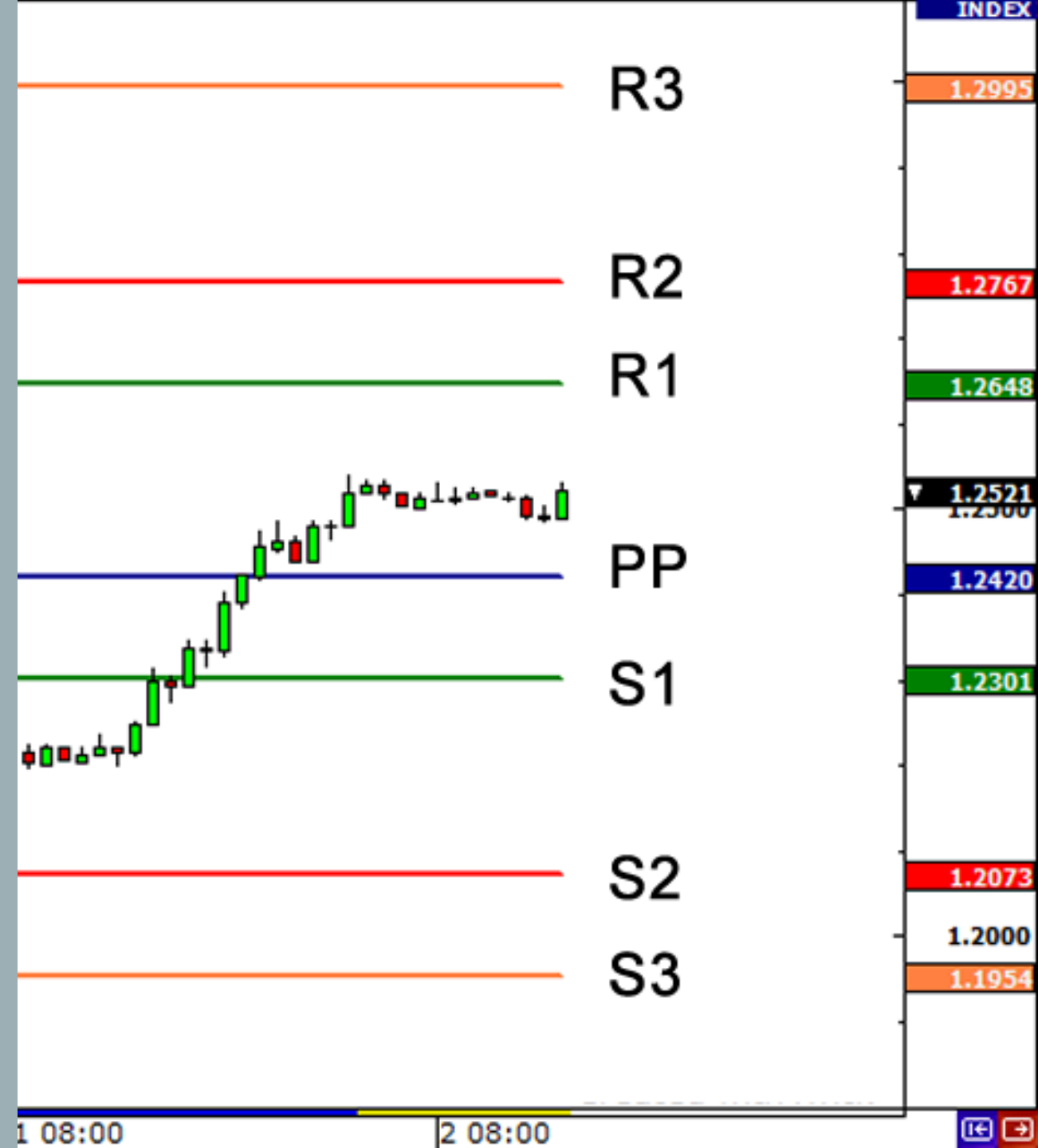


سطح مقاومت

- سطحی که در آن انتظار می‌رود عرضه صورت بگیرد.



پیووت چیست؟



پیوت پوینت

۱. برای تعیین روند کلی بازار در بازه‌های زمانی مختلف استفاده می‌شود.
۲. پیوت پوینت میانگین بالاترین و پایین‌ترین قیمت کندل روز و قیمت بسته شدن کندل در روز قبل است.
۳. این سطوح به معامله‌گران نشان می‌دهد که در چه نقاطی می‌توانند منتظر حمایت یا مقاومت باشند.

انواع روند

۱. روند صعودی

۲. روند نزولی

۳. روند خنثی

روند صعودی

- برآیند این روند افزایش قیمت است. در تشکیل آن کف ها از کف های قبلی و سقف ها از سقف های قبلی بالاتر است.

خط روند صعودی



روند نزولی

- برآیند این روند کاهش قیمت است. در تشکیل آن کف ها از کف های قبلی و سقف ها از سقف های قبلی پایینتر است.

خط روند نزولی



روند خنثی

- برآیند این روند خنثی است. در تشکیل آن کفها و سقفها به صورت نامنظم شکل میگیرند. در مجموع صعود یا نزول قیمتی خاصی را در این روند شاهد نخواهیم بود.

روند خنثی



تغییر نقش سطوح حمایت و مقاومت



تشخیص حمایت و مقاومت

۱. شناسایی قله‌ها و کف‌ها با رجوع به قیمت‌های گذشته

۲. ترسیم و تشخیص سطوح خطوط روند:

- خط روند صعودی (سطح مقاومت) = سطح عرضه

- خط روند نزولی (سطح حمایت) = سطح تقاضا

تشخیص حمایت و مقاومت

۳. تغییر نقش سطوح حمایت و مقاومت

۴. شناسایی و تشخیص قیمت‌های رند



پایان جلسه پنجم



www.majidirad.com



@majidirad_com

موفق و پرسود باشید
