

دوره آموزش رایگان فارکس

# جلسه دهم

## الگو های کلاسیک

استاد محسن مجیدی‌راد

## الگوی کلاسیک چیست؟

الگوهایی که در بازارهای مالی شکل می گیرند حاصل الگوهای ذهنی ما انسان هاست که در طی چندین هزار سال شکل گرفته است و با توجه به اینکه تغییر الگوهای ذهنی انسان ها در کوتاه مدت قابل تغییر نمی باشد لذا این الگوها کماکان در چارت قیمتی نیز خود را نشان می دهند و کافیهست ما با پیش بینی و پیدا کردن الگوها به معامله پردازیم و به سود برسیم

# الگوها رایج در بازارهای مالی

## الگوهای برگشتی:

۱. الگو سر و شانه و سر و شانه معکوس
  ۲. الگو کف دو قلو و کف سه قلو
  ۳. الگو سقف دو قلو و سقف سه قلو
  ۴. الگو کنج یا گوه
- 

## الگوهای ادامه دهنده:

۱. الگو پرچم
۲. الگو مثلث

# الگو سر و شانه



اجزا: سر، شانه چپ، شانه راست، گردن و خط گردن

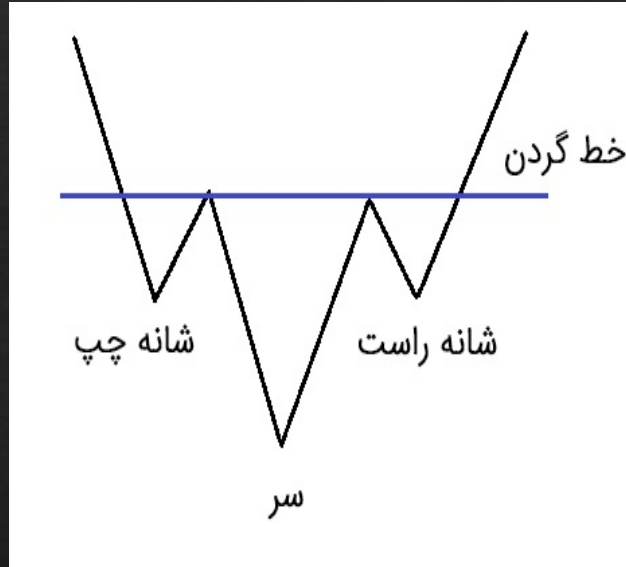
- ❖ نشان دهنده تغییر روند از صعودی به نزولی
- ❖ ورود به معامله پس از شکست خط گردن
- ❖ سقف تشکیل شده در قسمت سر باید بالاتر از دوشانه باشد
- ❖ ممکن است یکی از شانه ها بالاتر یا پایین تر از شانه دیگر تشکیل شود

حد سود:

۱. حرکت قیمت به اندازه شانه تا خط گردن
۲. فاصله سر تا خط گردن



# الگو سر و شانه معکوس

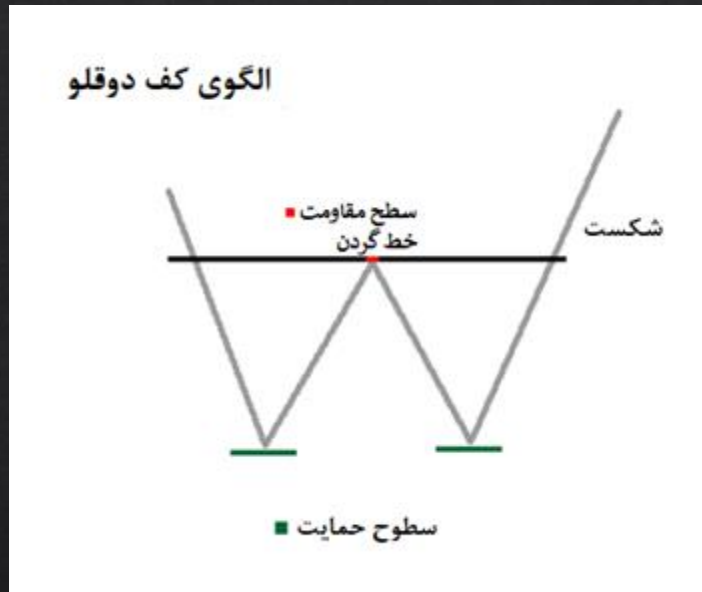


اجزای این الگو مشابه سر و شانه می باشد

- ❖ نشان دهنده تغییر روند از نزولی به صعودی
  - ❖ کف تشکیل شده در سر باید پایین ترین کف باشد
  - ❖ ممکن است یکی از شانه های تشکیل شده بالاتر یا پایین تر از شانه دیگری باشد
  - ❖ پس از شکست خط گردن وارد معامله می شویم
- حد سود:

۱. حرکت قیمت به اندازه فاصله شانه تا خط گردن
۲. فاصله سر تا خط گردن

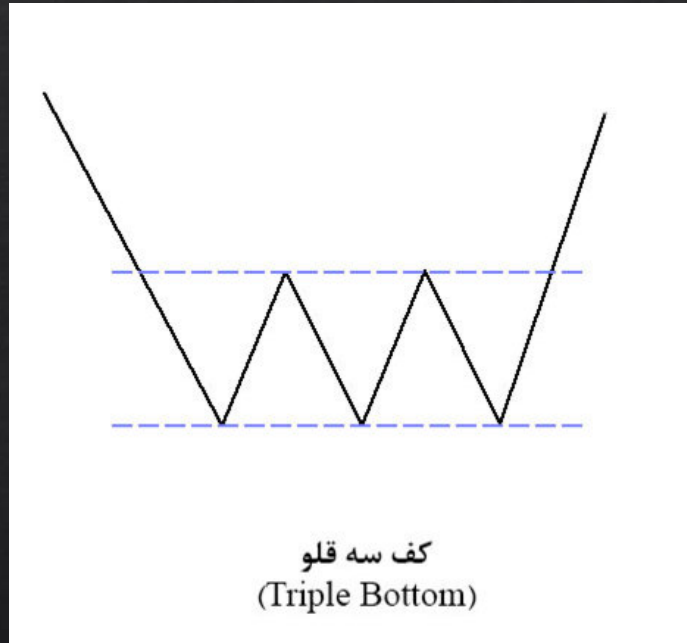
# الگو کف دوقلو



## اجزای: کف اول، کف دوم و خط گردن

- ❖ این الگو در انتهای یک روند نزولی شکل میگیرد
- ❖ این الگو جزو الگوهای بازگشتی صعودی و بسیار شبیه حرف انگلیسی W است.
- ❖ اگر کف دوم بالاتر تشکیل شود معتبر تر است
- ❖ ورود پس از شکست خط گردن و حد سود به اندازه فاصله بین کف اول تا خط گردن و حرکت قیمت به بالایی باشد.

# الگو کف سه قلو



اجزا: کف اول، دوم و سوم، خط گردن

- ❖ این الگو در انتهای روند نزولی تشکیل می شود
- ❖ در صورتیکه کف های جدید بالاتر از کف قبلی تشکیل شوند الگو قوی تر است
- ❖ ورود پس از شکست خط گردن و حد سود مشابه کف دو قلو

# الگو کنج یا گوه

❖ در الگو کنج، دو خط روند به سمت هم در حال حرکت هستند و این الگو نشان دهنده کاهش میزان نوسانات قیمت است

❖ الگو برگشتی می باشد

انواع الگوی کنج:

۱. افزایشی (صعودی)
۲. کاهششی (نزولی)



## الگو کنج افزایشی (صعودی)



❖ در این الگو شیب خط حمایت بیشتر از مقاومت است یعنی کف‌های بالاتر سریعتر از سقف‌های بالاتر تشکیل می‌شود

❖ این الگو در انتهای روند صعودی تشکیل می‌شود و با شکست خط حمایت میتوان وارد معامله شد

# الگو کنج کاهشی (نزولی)



❖ در این الگو شیب خط مقاومت بیشتر از خط حمایت است یعنی سقف های پایین تر سریعتر از کف های پایینتر تشکیل می شود

❖ این الگو در انتهای روند نزولی تشکیل می شود و با شکست خط مقاومت می توان وارد معامله شد

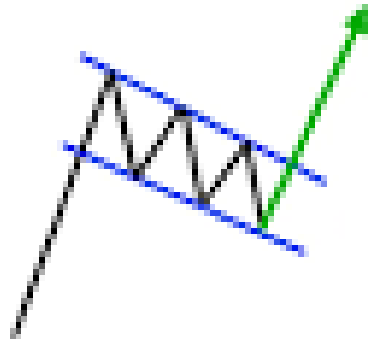
# الگو پرچم - flag

الگو پرچم صعودی، اواسط روند صعودی

❖ این الگو حاصل توقف کوتاه در روند است

❖ معمولا پس از سه برخورد به مقاومت، مقاومت شکسته می شود و می توانیم وارد معامله شویم

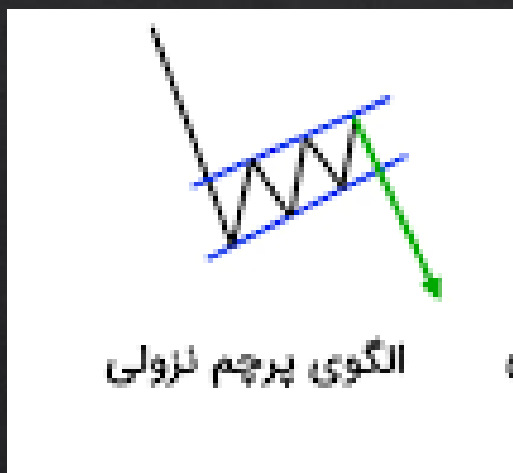
➤ شکل پرچم صعودی حتما کانال نیست



الگوی پرچم صعودی

# الگو پرچم - flag

الگو پرچم نزولی، اواسط روند نزولی



❖ این الگو حاصل توقف کوتاه در روند نزولی است

❖ معمولاً پس از سه برخورد به حمایت، حمایت شکسته می شود و می توانیم وارد معامله شویم

➤ شکل پرچم نزولی حتماً کانال نیست

# مثلث ها



۱. **مثلث متقارن** (عکس مربوط به روند صعودیست و در روند نزولی نیز صادق است)

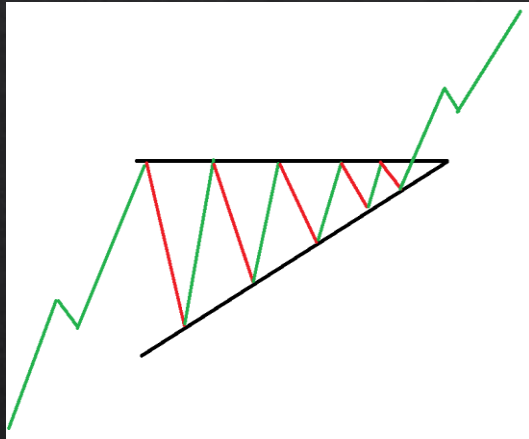
❖ خط بالا و پایین مثلث هم زمان به سمت همدیگر حرکت می کنند و نشان دهنده یکسان بودن قدرت خریداران و فروشندگان است

❖ پس از شکست مثلث با کندل تاییدی وارد معامله می شویم و معمولاً شکست زمانی که خطوط حمایت و مقاومت بهم نزدیک می شوند اتفاق می افتد



# مثلث ها

## ۲. مثلث صعودی



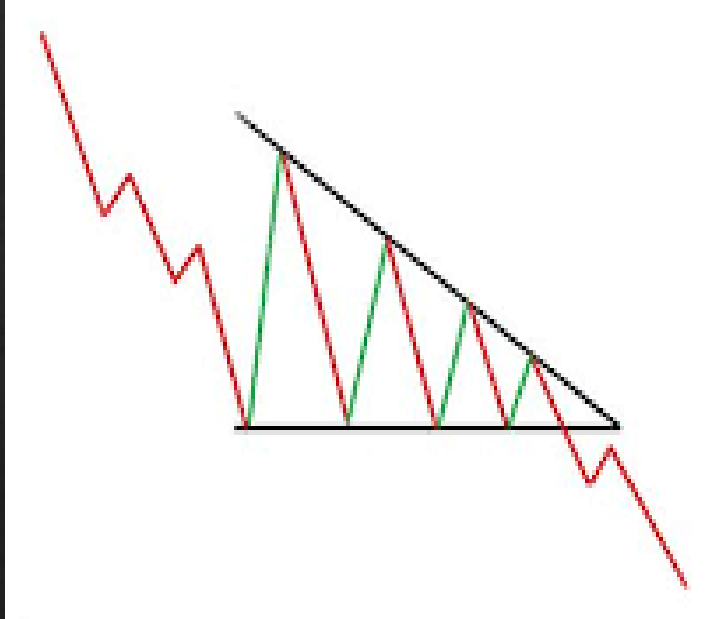
❖ خط بالای مثلث یا همان خط مقاومت تقریباً افقی است و خط پایین یا حمایت به سمت خط بالا حرکت میکند

❖ پس از شکست مثلث با کندل تاییدی وارد معامله میشویم و معمولاً شکست زمانی که خطوط حمایت و مقاومت به هم نزدیک می شوند اتفاق می افتد

❖ پس از شکست مثلث معمولاً حجم افزایش می یابد

# مثلث ها

## ۳. مثلث نزولی



- ❖ این الگو برعکس مثلث صعودی است و خط بالایی یا مقاومت به سمت خط حمایت که تقریباً افقی است حرکت میکند
- ❖ پس از شکست مثلث معمولاً حجم افزایش می یابد

پایان جلسه دهم



majidirad.com



majidirad\_com



MAJIDIRAD  
ACADEMY