

میانی دوره نقطه زنی در فارکس

آموزش ترید به سبک بانک ها

قسمت 2

بازار به طور کلی دارای 4 حرکت کلی است:

1_ کانسالیدیشن یا رنج زدن CONSOLIDATION

2_ اکسپنشن یا حرکت EXPANSION

3_ ریتریسمنت یا اصلاح RETRACEMENT

4_ ریورسال یا بازگشت REVERSAL

1_ کانسالیدیشن یا رنج زدن CONSOLIDATION

در این مرحله از بازار که معمولا در سشن آسیا اتفاق می افتد بازار رنج شده و حرکت مشخصی ندارد.



- مارکت میکر در این مرحله اردرهایش را پر می کند.

2_ اکسپنشن یا حرکت EXPANSION

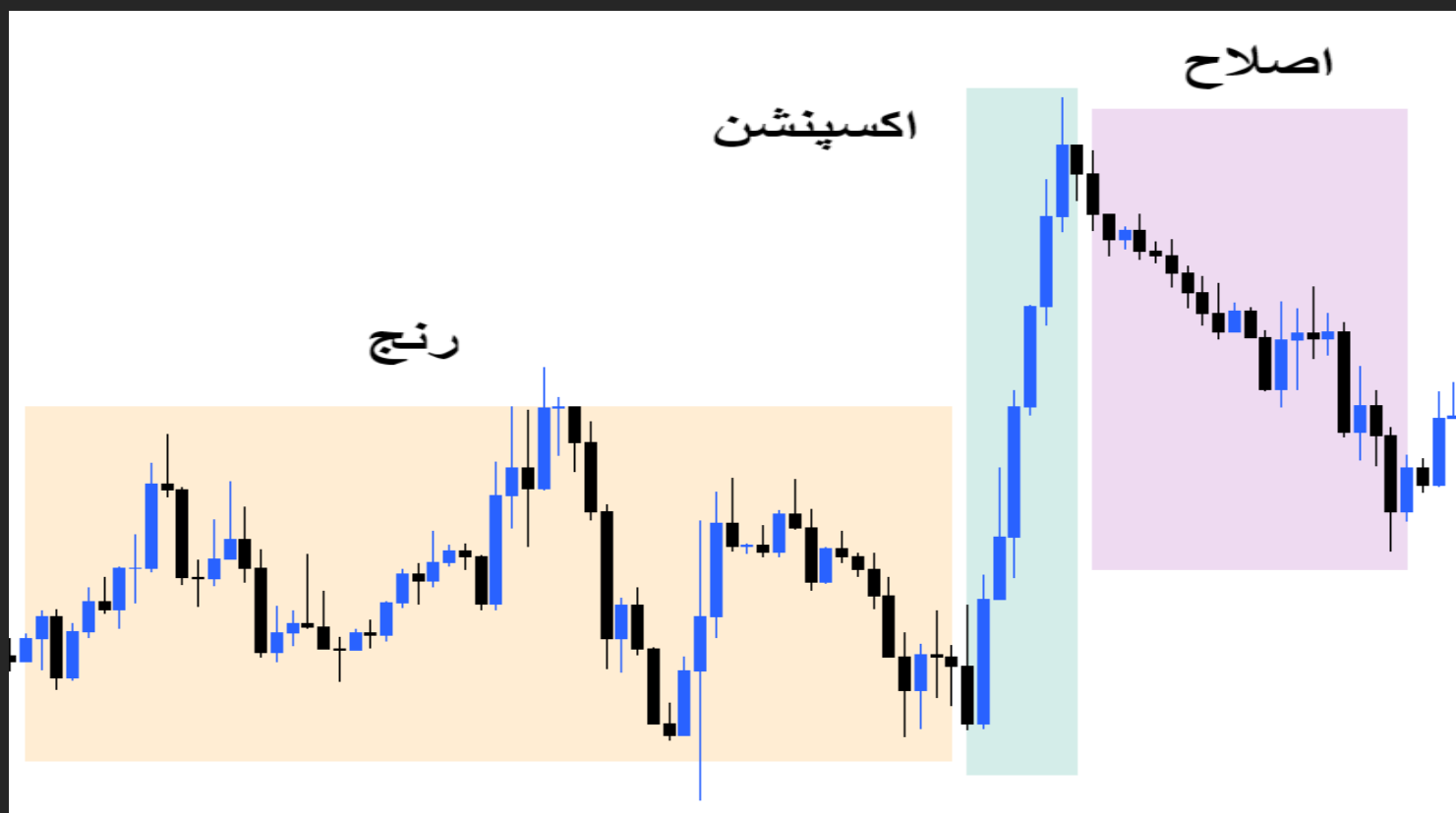
حرکت سریع و با مومنتم قیمت از یک محدوده رنج را اکسپنشن می‌گویند.



- دقت داشته باشید همیشه بعد از رنج اکسپنشن داریم.

3_ ریتریسمنت یا اصلاح RETRACEMENT

به برگشت و اصلاح قیمت از نقطه ای که حرکت اکسپنشن در آن به پایان رسیده است ریتریسمنت یا اصلاح می‌گویند.

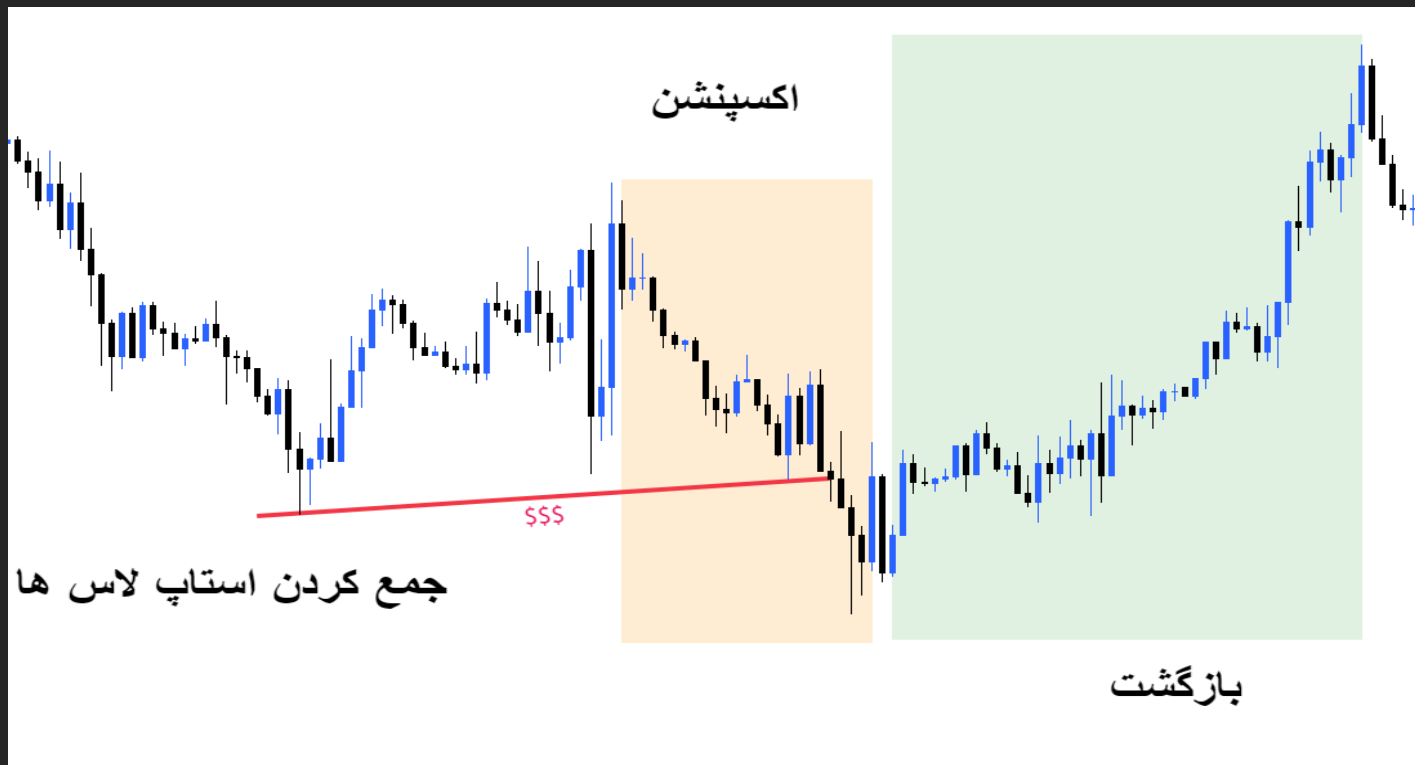


بعد از اتمام حرکت اکسپنشن یکی از دو حالت زیر در نمودار قیمت رخ می‌دهد:

- ۱_ اصلاح قیمتی اتفاق می‌افتد.
- ۲_ ریورسال یا بازگشت رخ می‌دهد.

4- ریورسال یا بازگشت REVERSAL

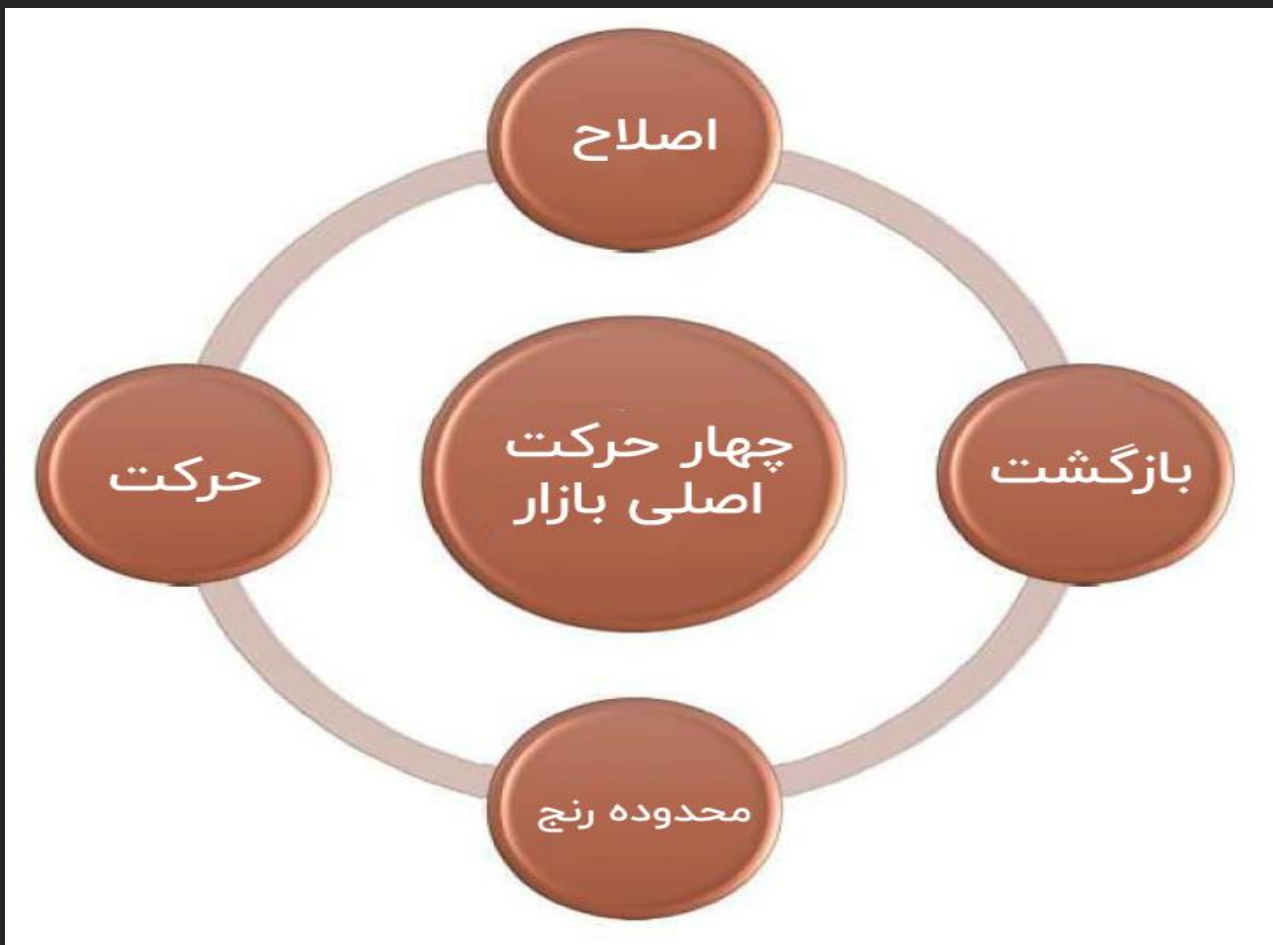
قیمت خلاف جهت اصلی خودش حرکت می‌کند و چرخش قیمتی را شاهد هستیم. در این حالت نمودار در جهت جدید حرکت قیمتی خوبی دارد.



- بازگشت قیمت معمولا بعد از زدن استاپ لاس ها توسط مارکت میکر انجام می‌شود.

نمودار قیمت معمولا بعد از جمع کردن نقدینگی که بالا و پایین کف و سقف های مهم است روند جدید به خود می‌گیرد.

بازار بصورت روزانه، و در اکثر روزها، حرکت های مشخصی را به ترتیب زیر انجام می دهد:



۱- تعادل و رنج قیمتی

۲- استاپ هانت محدوده رنج

۳- حرکت با مومنتم

۴- برگشت یا اصلاح

۵- درجا زدن قیمت

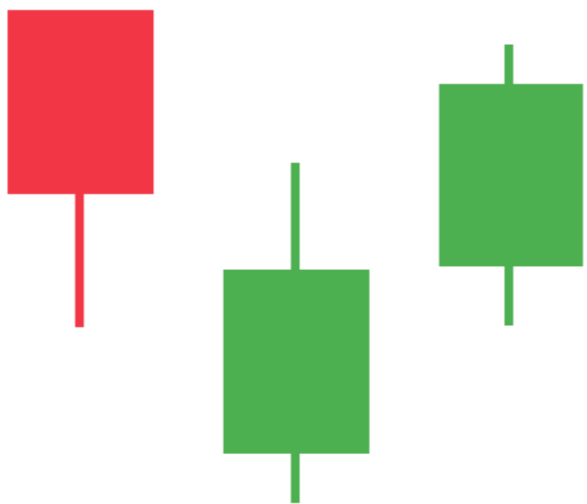
شروع بازار همیشه با محدوده رنج است بعد از آن همیشه اکسپنشن داریم .

اکسپنشن می تواند به حالت بازگشت و یا اصلاح تبدیل شود اما نمی تواند به رنج تبدیل شود.

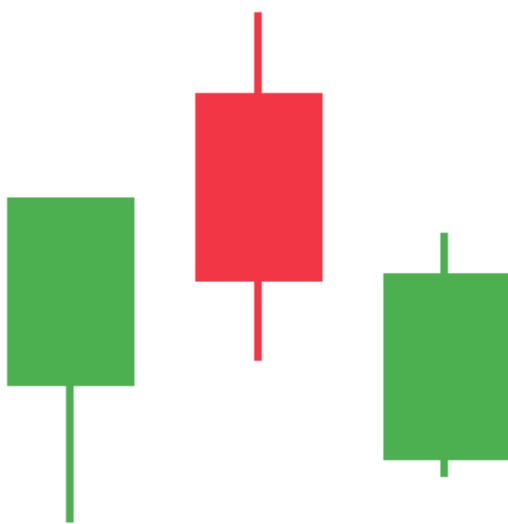
SWING POINT

به قسمت هایی که جهت بازار در آن نقاط عوض می شود سوئینگ می گویند
چرخش بازار همیشه در سوئینگ ها اتفاق می افتد

SWING LOW



SWING HIGH



نکات مهم:

۱- تفاوتی ندارد کندل وسط با بدنه از دو

کندل بعدی بزرگتر باشد یا با سایه

۲- رنگ کندل ها نیز تفاوتی ندارد.

۳- در بالا و پایین سوئینگ ها نقدینگی

وجود دارد